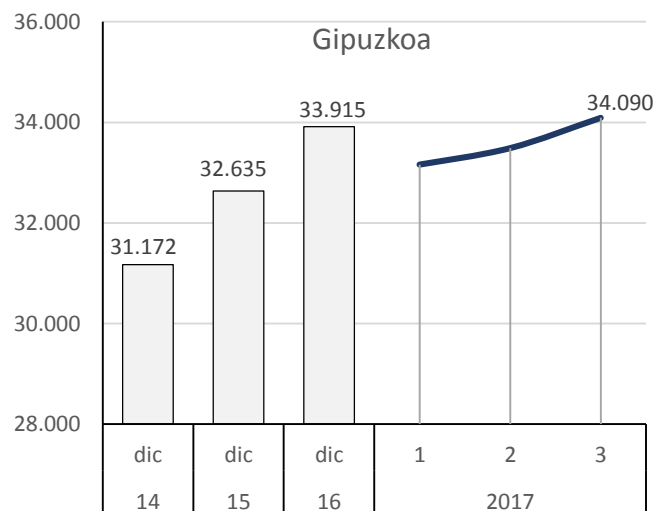
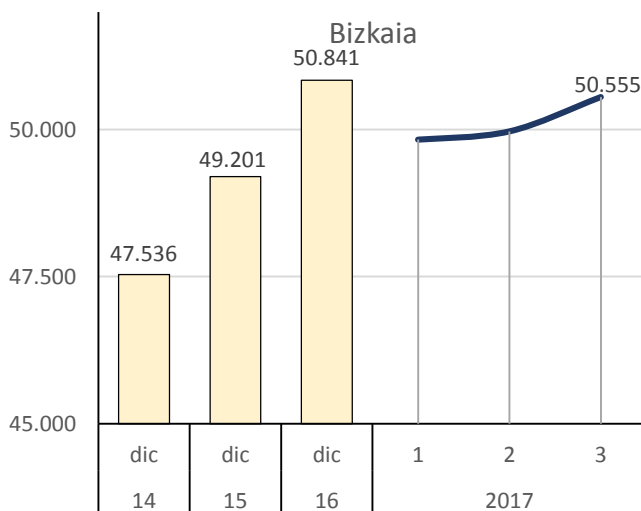
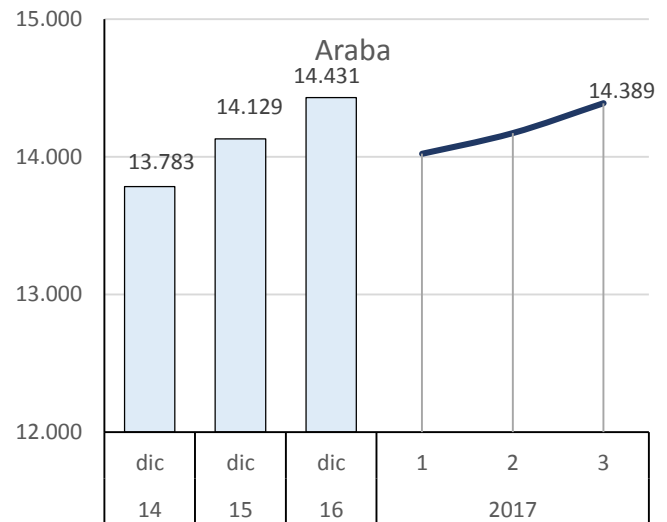
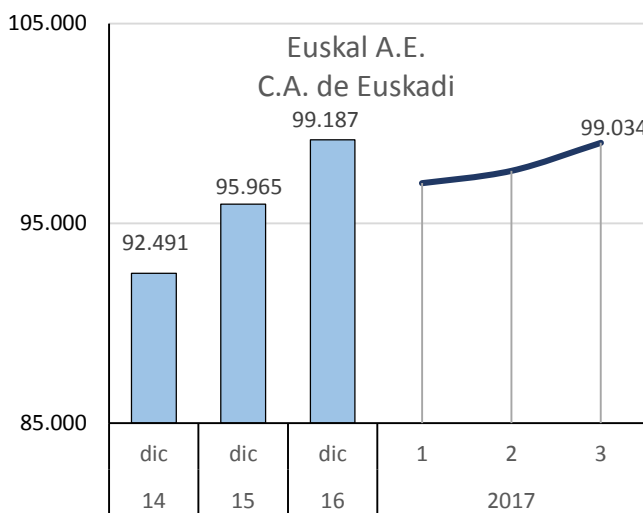


Euskal A.E.-ko afiliatuak Turismo sektorean. 2012 -2017
Afiliados en el sector turístico C.A. de Euskadi 2012- 2017



Iturria: Gizarte Segurantzako datuak, Estadística Organoak landutakoak. Datuak hilabeteko azken egunari dagozkio.
Fuente: Elaboración propia a partir de datos de la Seguridad Social. Datos relativos al último día de mes

TURISMOAREKIN ERLAZIONATUTAKO JARDUERAK

- Ostalaritza
- Bidaia-agentziak eta bidaia-antolatzaileak
- Beste jardura turistikoak

Goian adierazitako jardueren % 100ek ez dute euren jardura Turismo sektorerako bakarrik garatzen. Hau da, enplegu guztia ezin zaio Turismoari egotzi.

Oharra: Turismoarekin erlazioaturiko jarduerak nazioarteko gomendioen arabera.

CONJUNTO DE ACTIVIDADES RELACIONADAS CON EL TURISMO

- Hostelería
- Agencias de viajes y operadores turísticos
- Otras actividades turísticas

No el 100% de las actividades arriba señaladas tiene como destino final el Turismo. Es decir, que no todo el empleo se puede atribuir al Turismo.

Nota: Relación de actividades relacionadas con el Turismo de acuerdo a las recomendaciones internacionales

2017ko lehenengo hiruhilekoan, jarduera turistikoetan **97.892** afiliatu zeuden guztira Gizarte-Segurantzaz (Euskal AEan altan dauden afiliatu guztien % 10,7). Afiliazio kopuruak gora egin du % **2,4** iazko hiruhileko bereko datuekin alderatuta.

Turismoarekin erlazionatutako jarduerak portaera hobea izan zuten euskal ekonomiak baino, non aldi horretan afiliazioek 898.877tik 913.055era pasatu baitziren (% **+1,6**).

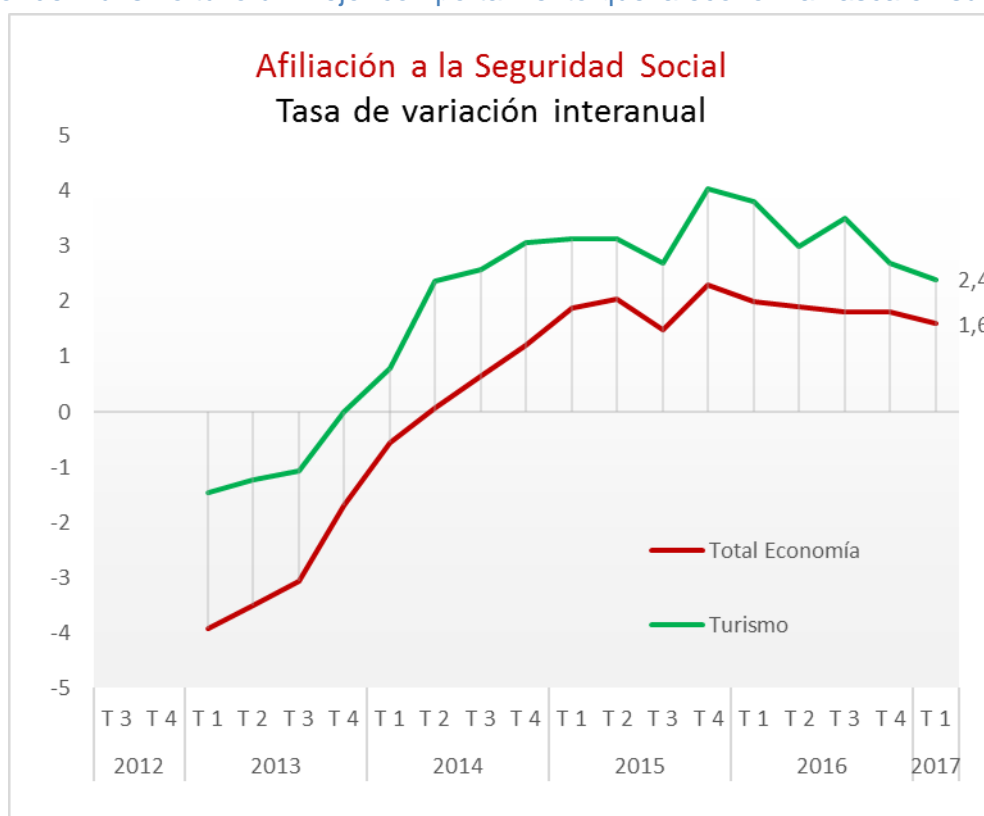
Turismo sektorean hazi egin ziren **soldatako langileak** (% +3,2), eta langile **autonomoak** jaitsi ziren (% -0,4).

En el primer trimestre de 2017 en las actividades turísticas había un total de **97.892** afiliados en la Seguridad Social (el 10,7% del total de afiliados en alta laboral de la C.A. de Euskadi). El nº de afiliaciones registró un aumento del **2,4%** (1º trimestre de 2017 respecto al 1º trimestre de 2016).

El conjunto de las actividades relacionadas con el turismo tuvo un mejor comportamiento que la economía vasca en su conjunto, donde las afiliaciones en ese mismo periodo pasaron de 898.877 a 913.055 (**+1,6%**).

En el sector turístico aumentaron los **asalariados** (+3,2%) y descendieron los **autónomos** (-0,4%).

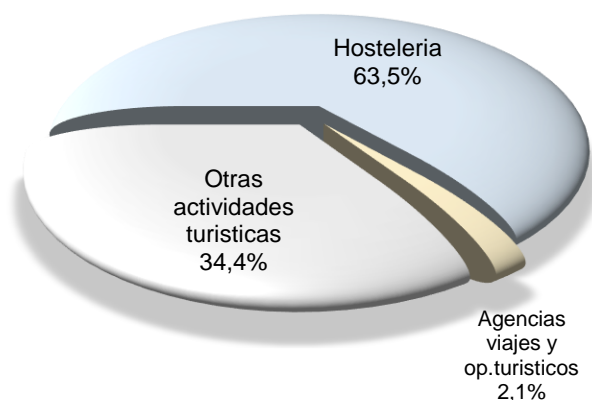
Turismoaren sektoreak portaera hobea izan du euskal ekonomiak baino
El sector del Turismo tuvo un mejor comportamiento que la economía vasca en su conjunto



Iturria: Gizarte Segurantzako datuak, Estadística Organoak landutakoak. Datuak hilabeteko azken egunari dagozkie.
Fuente: Elaboración propia a partir de datos de la Seguridad Social. Datos relativos al último día de mes.

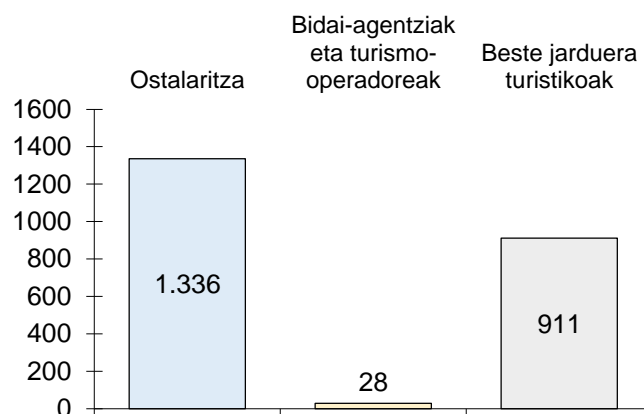
Afiliatuak Turismo sektorean, jardueren arabera
Afiliados en el sector turístico por ramas de actividad

Jarduera-adarren banaketa ehunekotan
2017ko 1. hiruhilekoa



Distribución porcentual de las ramas de actividad
1º Trimestre 2017

Urte arteko aldaketa-tasa kopuru absolutuetan
Aldakuntza aurreko urteko hiruhileko beraren aldean

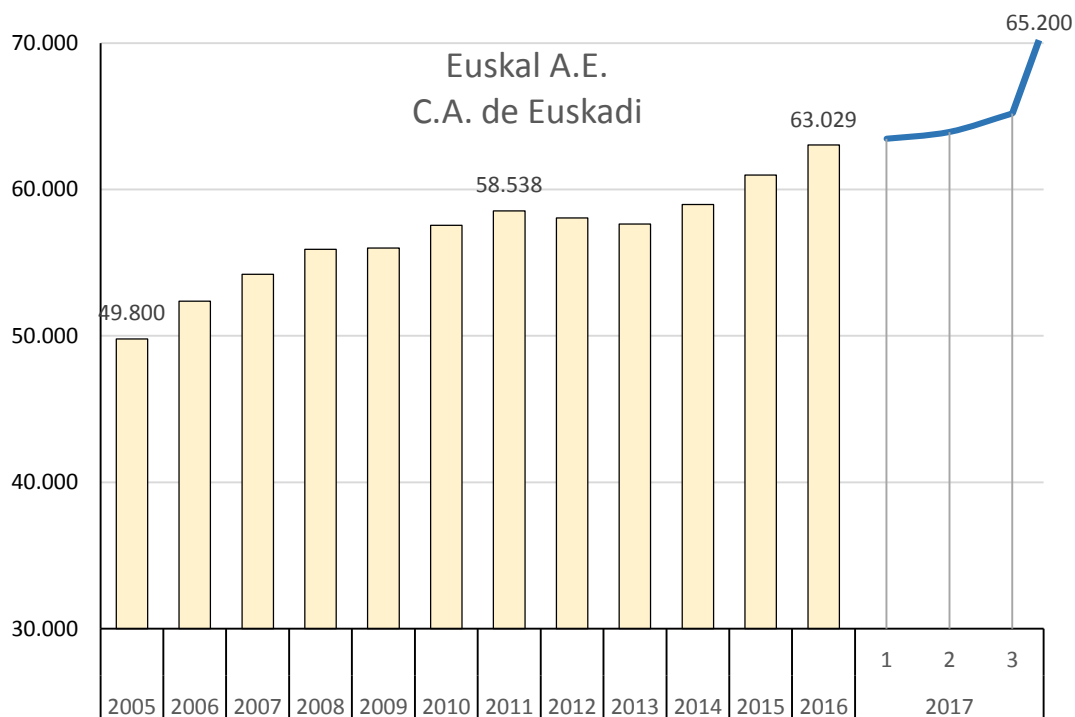


Variación interanual en cifras absolutas de la afiliación
 Δ 1T 2017 / 1T 2016

Turismo sektorean afiliatu diren langileak, **kopuru absolutuetan**, 2.276 gehiago izan dira, 2016ko 1. hiruhilekoarekin alderatuta. Ostalaritzan igoera egon zen (1.336 afiliazio gehiago, % +2,2), baita beste jarduera turistikoetan ere (911 afiliazio gehiago, % +2,8). Azkenik, bidaia-agentzia eta bidaia-antolatzaile jardueretan igoera honakoa izan zen: 28 afiliatu gehiago, % +1,4.

La afiliación en turismo, **en términos absolutos**, registró 2.276 afiliados más (2,4%) que en el 1º trimestre de 2016. En hostelería se registró un ascenso (+1.336 afiliaciones, +2,2%) al igual que en otras actividades turísticas (+911 afiliaciones, +2,8%). Por último, en agencias de viajes se ha producido un ascenso de 28 afiliados (+ 1,4%).

Ostalaritzan eta Bidaia-agentzia - Bidaia-antolatzaile jardueretan afiliatuak
Afiliados en Hostelería y Agencias de viajes-operadores turísticos



Afiliazioen joera positiboa izan da.

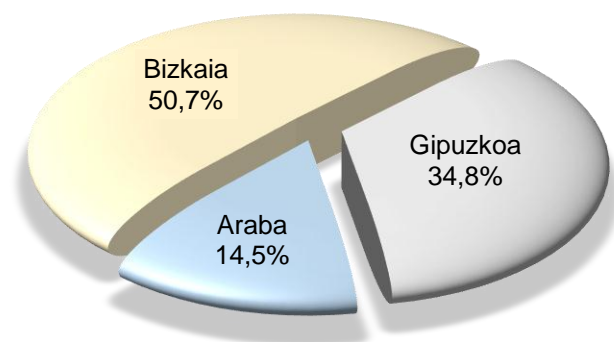
La tendencia de las afiliaciones ha sido positiva

Turismoarekin harreman zuzenagoa duten jarduerak: **Ostalaritza eta Bidaia-agentziak**, biak batera, Turismoko enplegu guztiaren % 65,6 hartzen dute euren gain. Langile afiliatuen kopurua igo egin zen; 2016ko 1. hiruhilekoan zeuden 62.828tik 2017ko 1. hiruhilekoan zeuden 64.193ra, hau da, % 2,2.

Las actividades con una relación más directa con el turismo: **hostelería y agencias de viajes** representan conjuntamente el 65,6% del empleo total del sector Turismo. Las personas afiliadas aumentaron de 62.828 en el 1º trimestre de 2016 a 64.193 en el 1º trimestre de 2017 lo que supone un incremento del 2,2%.

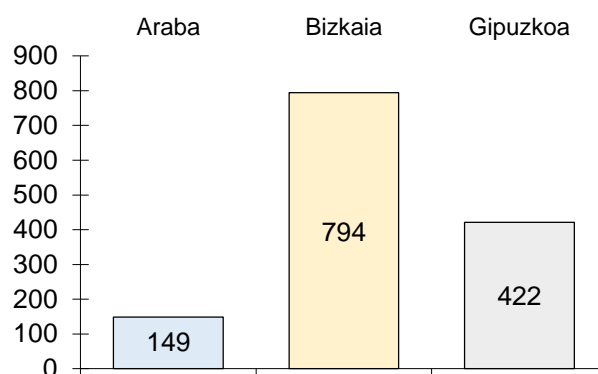
Afiliatuak Ostalaritzan eta Bidaia-agentzia - Turismo-operadoreen jardueretan
Afiliados en Hostelería y Agencias de viajes-operadores turísticos por TTHH

Jarduera-adarren banaketa ehunekotan
2017ko 1. hiruhilekoa



Distribución porcentual de las ramas de actividad
1º Trimestre 2017

Urte arteko aldaketa-tasa kopuru absolutuetan
Aldakuntza aurreko urteko hiruhileko beraren aldean



Variación interanual en cifras absolutas de la afiliación
Δ 1T 2017 / 1T 2016

Lurralde historikoetako afiliazioen banaketari dagokionez, Araban enpleguaren % 14,5 da, Bizkaian % 50,7 eta Gipuzkoan % 34,8.

En cuanto a la distribución de las afiliaciones por Territorios Histórico, Araba representa el 14,5% del empleo, Bizkaia el 50,7 y Gipuzkoa el 34,8%.

Afiliatuen urte arteko aldakuntza-tasari dagokionez (2017ko 1. hiruhilekoa, aurreko urteko hiruhileko berarekin alderatuta) Ostalaritzan eta Bidaia-agentzian hiru lurralde historikoetan igoera positiboak erregistratu ziren afiliazio kopuruan (149 Araban; 794 Bizkaian eta 422 Gipuzkoan).

Respecto a la variación interanual (1º trimestre de 2017 respecto al 1 trimestre de 2016), en hostelería y agencias de viajes, los 3 Territorios Históricos registraron incrementos positivos en el nº de afiliaciones (Araba + 149; Bizkaia +794 y Gipuzkoa +422).

2017ko 1. Hiruhilekoa		2016	2017			
1º Trimestre de 2017		1. hiruhilekoa	Urtarrila	Otsaila	Martxoa	1. hiruhilekoa
Euskal Autonomia Erkidegoa - C.A. de Euskadi		1º Trimestre	Enero	Febrero	Marzo	1º Trimestre
a1	Ostatu zerbitzuak Servicios de alojamiento	4.396	4.543	4.637	4.918	4.699
a2	Jaki eta edari zerbitzuak Servicios de comidas y bebidas	56.407	56.874	57.222	58.224	57.440
A: a1+a2	OSTALARITZA HOSTELERIA	60.803	61.417	61.859	63.142	62.139
B	BIDAIA-AGENTZIAK ETA BIDAIA-ANTOLATZAILEAK AGENCIAS DE VIAJES Y OPERAD. TURISTICOS	2.025	2.038	2.064	2.058	2.053
A + B	Ostalaritza + Bidaia-agentziak eta B. antolatzaileak Hostelería + Agencias de viajes y op. turísticos	62.828	63.455	63.923	65.200	64.193
C	BESTE JARDUERA TURISTIKOAK OTRAS ACTIVIDADES TURISTICAS	32.788	33.557	33.707	33.834	33.699
A + B + C	TURISMOAREN JARDUERAK GUZTIRA TOTAL ACTIVIDADES TURISMO	95.616	97.012	97.630	99.034	97.892

Informazio iturria: Gizarte Segurantzako datuak, Estatistika Organoak landutakoak. Datuak hilabeteko azken egunari dagozkio.
Fuente: Elaboración propia a partir de datos de la Seguridad Social. Datos relativos al último día de mes.

TURISMOAREKIN ERLAZIONATUTAKO JARDUERAK
CONJUNTO DE ACTIVIDADES RELACIONADAS CON EL TURISMO

EUSKAL A.E. C.A. de EUSKADI	Datu absolutuak / Datos Absolutos			Δ 1T 2017 / 1T 2016		
	Afiliatuak Afiliados	Soldatakoak Asalariados	Autonomoak Autónomos	Afiliatuak Afiliados	Soldatakoak Asalariados	Autonomoak Autónomos
Ostatu zerbitzuak Servicios de alojamiento	4.699	4.120	579	6,9	6,9	7,0
Jaki eta edari zerbitzuak Servicios de comidas y bebidas	57.440	42.368	15.072	1,8	3,1	-1,5
Ostalaritza Hostelería	62.139	46.488	15.651	2,2	3,4	-1,2
Bidaia-agentziak eta bidaia-antolatzaileak Agencias de viajes y operadores turísticos	2.053	1.381	672	1,4	2,6	-1,0
Beste jarduera turistikoak Otras actividades turísticas	33.699	28.678	5.021	2,8	2,9	2,1
TURISMOAREN JARDUERAK GUZTIRA TOTAL ACTIVIDADES TURISMO	97.892	76.547	21.345	2,4	3,2	-0,4
EKONOMIA GUZTIRA Total ECONOMÍA	913.055	172.807	740.248	1,6	-76,2	325,5

JARDUERAK ACTIVIDADES	% bertikalak / Economía guztira % verticales / Total Economía			% horizontalak % horizontales		
	Afiliatuak Afiliados	Soldatakoak Asalariados	Autonomoak Autónomos	Afiliatuak Afiliados	Soldatakoak Asalariados	Autonomoak Autónomos
Ostatu zerbitzuak Servicios de alojamiento	0,5	2,4	0,1	100,0	87,7	12,3
Jaki eta edari zerbitzuak Servicios de comidas y bebidas	6,3	24,5	2,0	100,0	73,8	26,2
Ostalaritza Hostelería	6,8	26,9	2,1	100,0	74,8	25,2
Bidaia-agentziak eta bidaia-antolatzaileak Agencias de viajes y operadores turísticos	0,2	0,8	0,1	100,0	67,3	32,7
Beste jarduera turistikoak Otras actividades turísticas	3,7	16,6	0,7	100,0	85,1	14,9
TURISMOAREN JARDUERAK GUZTIRA TOTAL ACTIVIDADES TURISMO	10,7	44,3	2,9	100,0	78,2	21,8
EKONOMIA GUZTIRA Total ECONOMÍA	100,0	100,0	100,0	100,0	18,9	81,1

OSTALARITZA ETA BIDAIA-AGENTZIAK
HOSTELERIA Y AGENCIAS DE VIAJE

	Datu absolutuak / Datos Absolutos			Δ 1T 2017 / 1T 2016		
	Afiliatuak Afiliados	Soldatakoak Asalariados	Autonomoak Autónomos	Afiliatuak Afiliados	Soldatakoak Asalariados	Autonomoak Autónomos
Araba	9.317	6.949	2.368	1,6	2,4	-0,6
Bizkaia	32.549	24.125	8.424	2,5	3,9	-1,3
Gipuzkoa	22.327	16.796	5.531	1,9	3,0	-1,3
Euskal E.A. / C.A. de Euskadi	64.193	47.869	16.323	2,2	3,4	-1,2

	% bertikalak %verticales			% horizontalak % horizontales		
	Afiliatuak Afiliados	Soldatakoak Asalariados	Autonomoak Autónomos	Afiliatuak Afiliados	Soldatakoak Asalariados	Autonomoak Autónomos
Araba	14,5	14,5	14,5	100,0	74,6	25,4
Bizkaia	50,7	50,4	51,6	100,0	74,1	25,9
Gipuzkoa	34,8	35,1	33,9	100,0	75,2	24,8
Euskal E.A. / C.A. de Euskadi	100,0	100,0	100,0	100,0	74,6	25,4

